



Möbel für  
dich gemacht



**5** ★★★★★  
**Jahre\***  
Hersteller  
Garantie

Interliving  
Schlafzimmer  
Serie 1033



Möbel für  
dich gemacht



### **Hochwertige Qualität**

Beste Verarbeitung und intelligente Funktionen machen aus Interliving-Produkten langlebige Begleiter. Ob Farbe, Material oder Funktion – Interliving-Möbel bieten Ihnen zahlreiche Individualisierungs-Möglichkeiten für höchste Qualitätsansprüche.

### **5 Jahre Garantie**

Interliving-Produkte im Möbelbereich werden nach den RAL-Güterichtlinien der Deutschen Gütegemeinschaft Möbel e. V. produziert. Sie erhalten Garantie auf Materialbeschaffenheit sowie fachgerechte Verarbeitung aller Interliving-Möbel.



Möbel für  
dich gemacht

## Interliving Schlafzimmer Serie 1033



### Interliving Exklusivitäten

- Perfekte Abstimmung von Bettkopfteil und Schrankdesign
- Hochwertige Glasfronten mit durchgehender Bauchbinde

### Weitere Besonderheiten

- Hochwertiges Schlafzimmerprogramm bestehend aus Schränken, Betten, Nachtkommoden sowie zahlreichen Beimöbeln
- Viele Individualisierungsmöglichkeiten
- Vielfältige Beimöbel erhältlich
- Modernes Design: Glas- und Schieferelemente für einen edlen Look
- Flexible Schranklösungen: Höhen wählbar (216 cm oder 236 cm)
- Drehtüren- und Schwebetürenschränke in Breiten von bis zu 400 cm
- Individuelle Beleuchtung: LED-Akzente für eine gemütliche Stimmung
- Nachtkommoden als hängende Konsolen oder stehende Nachttische verfügbar
- Aufsatzpaneele für die Nachtkommoden schlicht oder gegen Mehrpreis mit Glasauflage sowie optional mit akzentuierender Beleuchtung

# Interliving Schlafzimmer Serie 1033



## LIEFERBARE KORPUS- UND FRONTAUSFÜHRUNGEN

Bitte geben Sie bei jeder Bestellung die exakte Farbkombination aus Front- und Korpusfarbe an!

### Korpus

**Modell-Nr. B20**  
**Weiß**

### Griffe und Griffleisten in Schiefer



### Glasfronten

**Glas weiß**



### Spiegel

**Kristallspiegel**



### Innenfarbton

**Streifendekor silber-grau**



**furnplan**



Emissionsgeprüft  
Schadstoffgeprüft  
Regelmäßige  
Produkt-  
überwachung

www.tuv.com  
ID 1111253053



# Interliving Schlafzimmer Serie 1033



Emissionsgeprüft  
Schadstoffgeprüft  
Regelmäßige  
Produkt-  
überwachung

www.tuv.com  
ID 1111253053



# Interliving Schlafzimmer Serie 1033

## Korpusbreiten Drehtürenschränke

Breite	Seite	Sockel	Seite	Sockel	Seite	Sockel	Seite	Sockel	Seite	Breite effektiv
50	1,5	47,5	1,5							50,5 cm
100	1,5	96,4	1,5							99,4 cm
150	1,5	96,4	1,5	47,5	1,5					148,4 cm
200	1,5	96,4	1,5	96,4	1,5					197,3 cm
250	1,5	96,4	1,5	47,5	1,5	96,4	1,5			246,3 cm
300	1,5	96,4	1,5	96,4	1,5	96,4	1,5			295,2 cm
350	1,5	96,4	1,5	96,4	1,5	47,5	1,5	96,4	1,5	344,2 cm
400	1,5	96,4	1,5	96,4	1,5	96,4	1,5	96,4	1,5	393,1 cm

## Schwebetürenschränke

Breite	Seite	Sockel	Seite	Sockel	Seite	Sockel	Seite	Sockel	Seite	Breite effektiv
150	1,5	72,2	1,5	72,2	1,5					148,9 cm
200	1,5	96,4	1,5	96,4	1,5					197,3 cm
225	1,5	72,2	1,5	72,2	1,5	72,2	1,5			222,6 cm
250	1,5	80,1	1,5	80,1	1,5	80,1	1,5			246,3 cm
280	1,5	96,4	1,5	80,1	1,5	96,4	1,5			278,9 cm
300	1,5	96,4	1,5	96,4	1,5	96,4	1,5			295,2 cm
300	1,5	72,2	1,5	72,2	1,5	72,2	1,5	72,2	1,5	296,3 cm
330	1,5	80,1	1,5	80,1	1,5	80,1	1,5	80,1	1,5	327,9 cm
400	1,5	96,4	1,5	96,4	1,5	96,4	1,5	96,4	1,5	393,1 cm

**furn plan**



Emissionsgeprüft  
Schadstoffgeprüft  
Regelmäßige  
Produkt-  
überwachung

www.tuv.com  
ID 1111253053



Farb- und Modellabweichungen bzw. die Korrektur von irrümlichen Angaben behalten wir uns vor. Alle Maße sind Ca.-Maße in cm.

## DAS PROGRAMM AUF EINEN BLICK

- Drehtürenschränke in 2 Höhen 216 cm / 236 cm und 8 Breiten
- Schwebetürenschränke in 2 Höhen: 2 bis 4-trg. und 8 Breiten
- Griffe und Griffleisten in Schiefer
- Fronten aller Schränke wahlweise in **Glas weiß** oder in Kombination mit **Kristall-Spiegeltüren**
- **Passepartout und Kranzleisten** optional mit **LED-Beleuchtung**
- Futonbetten mit **Bettseitenhöhe 48 cm** von 180 bis 200 cm, 4 Längen, mit **Holz-Kopfteil wahlweise mit Glaseinlage oder Polster**, Fußteil mit schmalen Winkelfuß oder mit Quersockel, 4-fach Liegenhöhen-Verstellung
- **2 Arten von Nachtkonsolen** in der Breite 60 cm mit 1 bis 2,5 Auszügen
- Aufsatzpaneele für die Nachtkonsolen, wahlweise mit LED-Beleuchtung
- **Umfangreiches Beimöbelprogramm**

## QUALITÄT IM DETAIL

- Rückwände: Hartfaser, eingenetet
- Drehtüren mit 105°-Öffnungswinkel und gedämpften Scharnieren
- Einlegeböden: 22 mm stark, auf Metallbodenträgern
- Metall-Kleiderstangen in Metallhalterungen, 40 kg belastbar
- Alle Beschläge sind aus Metall und hoch belastbar
- Maximaler Komfort durch Lieferung montierter Beimöbel

**furn plan**



Emissionsgeprüft  
Schadstoffgeprüft  
Regelmäßige  
Produkt-  
überwachung

www.tuv.com  
ID 1111253053






# Interliving Schlafzimmer Serie 1033



Bestellnummer	Artikel / Ausführung	Preis
Kombination 001	<p>Schlafzimmerkombination                      Korpus: Weiß                      Front: Glas Weiß / Griffe Schiefer</p> <p>Bestehend aus</p> <ul style="list-style-type: none"> <li>- <b>Drehtürenschränk B 300 cm</b>, H 216 cm, 6-türig, Front in Glas Weiß, mit durchgehender Bauchbinde in Glas Weiß, Aufleistungen und Griffe in Schiefer</li> <li>- <b>Futonbett 180 x 200 cm</b>, Holzkopfteil mit Füllung in Glas Weiß, Abschlussleisten in Schiefer, Fußteil mit schmalen Winkelfüßen in Schiefer</li> <li>- <b>1 Paar Nachtschränke B 60 cm</b>, H 48 cm, 1 Auszug schwebend, Front in Glas Weiß, Griffleiste in Schiefer</li> </ul>	2.499,-
113	Kopfteilbeleuchtung für Bettbreite 180 cm	336,-
115	Nachtkonsolen-Paneele (Paar) in Weiß, mit Füllung in Glas Weiß	499,-
117	Beleuchtungen für Nachtkonsolen-Paneele mit Glasfüllung	201,-
089	<b>Schubkastenkommode B 149 cm</b> , H 82 cm, mit 4 Auszügen in Glas Weiß, Griffleisten in Schiefer	1.559,-

# Interliving Schlafzimmer Serie 1033

## Vorschlagskombinationen



Beschreibung	Maße in cm			Art.-Nr.	EURO
	B	H	T		
 <p><b>B 300 cm</b> <b>H 216 cm</b></p> <p><b>Kombination 001 - bestehend aus:</b> DTS B 300cm, <b>H 216 cm</b>, Front mit Querriegel in Glas weiß, <b>Art-Nr. 506</b> Futonbett, Holz-Kopfteil mit Glaseinlage in weiß, Fußteil mit schmalen Winkelfuß in Schiefer, 180 x 200 cm, <b>Art-Nr. 209</b> Nachtschrank, 1 Auszug schwebend, Front in Glas weiß - Paar, <b>Art-Nr. 183</b></p>				<b>001</b>	2.499,-
 <p><b>B 300 cm</b> <b>H 236 cm</b></p> <p><b>Kombination 002 - bestehend aus:</b> DTS B 300cm, <b>H 236 cm</b>, Front mit Querriegel in Glas weiß, <b>Art-Nr. 530</b> Futonbett, Holz-Kopfteil mit Glaseinlage in weiß, Fußteil mit schmalen Winkelfuß in Schiefer, 180 x 200 cm, <b>Art-Nr. 209</b> Nachtschrank, 1 Auszug schwebend, Front in Glas weiß - Paar, <b>Art-Nr. 183</b></p>				<b>002</b>	2.699,-
 <p><b>B 300 cm</b> <b>H 216 cm</b></p> <p><b>Kombination 003 - bestehend aus:</b> DTS B 300cm, <b>H 216 cm</b>, Front mit Querriegel in Glas weiß, <b>Art-Nr. 506</b> Futonbett, Holz-Kopfteil mit <b>Polster in Kunstleder Lava</b>, Fußteil mit schmalen Winkelfuß in Schiefer, 180 x 200 cm, <b>Art-Nr. 217</b> Nachtschrank, 1 Auszug schwebend, Front in Glas weiß - Paar, <b>Art-Nr. 183</b></p>				<b>003</b>	2.799,-
 <p><b>B 300 cm</b> <b>H 236 cm</b></p> <p><b>Kombination 004 - bestehend aus:</b> DTS B 300cm, <b>H 236 cm</b>, Front mit Querriegel in Glas weiß, <b>Art-Nr. 530</b> Futonbett, Holz-Kopfteil mit <b>Polster in Kunstleder Lava</b>, Fußteil mit schmalen Winkelfuß in Schiefer, 180 x 200 cm, <b>Art-Nr. 217</b> Nachtschrank, 1 Auszug schwebend, Front in Glas weiß - Paar, <b>Art-Nr. 183</b></p>				<b>004</b>	2.899,-

# Interliving Schlafzimmer Serie 1033

## Drehtürenschränke

### Innenausstattung:

2 Einlegeböden, 1 Kleiderstange je Fach  
Alle Drehtüren inkl. gedämpfter Scharniere

Beschreibung	Maße in cm		Höhe 216 cm		Höhe 236 cm	
	B	T	Art.-Nr.	EURO	Art.-Nr.	EURO
 <b>Front in Glas weiß</b>  1-türig links angeschlagen 1-türig rechts angeschlagen 2-türig 3-türig 4-türig 5-türig 6-türig 7-türig 8-türig	50	58	<b>400</b>	547,-	<b>424</b>	608,-
	50	58	<b>401</b>	547,-	<b>425</b>	608,-
	100	58	<b>402</b>	838,-	<b>426</b>	916,-
	150	58	<b>403</b>	1.083,-	<b>427</b>	1.195,-
	200	58	<b>404</b>	1.204,-	<b>428</b>	1.318,-
	250	58	<b>405</b>	1.423,-	<b>429</b>	1.539,-
	300	58	<b>406</b>	1.536,-	<b>430</b>	1.659,-
	350	58	<b>407</b>	2.048,-	<b>431</b>	2.255,-
	400	58	<b>408</b>	2.425,-	<b>432</b>	2.671,-
	 <b>Front in Glas weiß, in Kombination mit Kristallspiegeltüren</b>  1-türig 1 Spiegeltür links 1-türig 1 Spiegeltür rechts  2-türig 2 Spiegeltüren 3-türig 1 Spiegeltür 4-türig 2 Spiegeltüren  5-türig 1 Spiegeltür 5-türig 3 Spiegeltüren  6-türig 2 Spiegeltüren 6-türig 4 Spiegeltüren  7-türig 1 Spiegeltür 7-türig 3 Spiegeltüren 7-türig 5 Spiegeltüren  8-türig 2 Spiegeltüren 8-türig 4 Spiegeltüren 8-türig 6 Spiegeltüren	50	58	<b>409</b>	547,-	<b>433</b>
50		58	<b>410</b>	547,-	<b>434</b>	608,-
100		58	<b>411</b>	838,-	<b>435</b>	916,-
150		58	<b>412</b>	1.083,-	<b>436</b>	1.195,-
200		58	<b>413</b>	1.204,-	<b>437</b>	1.318,-
250		58	<b>414</b>	1.423,-	<b>438</b>	1.539,-
250		58	<b>415</b>	1.423,-	<b>439</b>	1.539,-
300		58	<b>416</b>	1.536,-	<b>440</b>	1.659,-
300		58	<b>417</b>	1.536,-	<b>441</b>	1.659,-
350		58	<b>418</b>	2.048,-	<b>442</b>	2.255,-
350		58	<b>419</b>	2.048,-	<b>443</b>	2.255,-
350		58	<b>420</b>	2.048,-	<b>444</b>	2.255,-
400		58	<b>421</b>	2.425,-	<b>445</b>	2.671,-
400		58	<b>422</b>	2.425,-	<b>446</b>	2.671,-
400		58	<b>423</b>	2.425,-	<b>447</b>	2.671,-

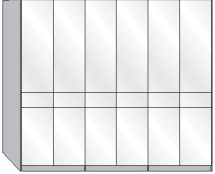
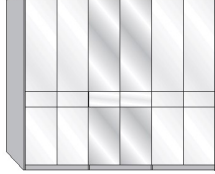
# Interliving Schlafzimmer Serie 1033

## Drehtürenschränke

### Innenausstattung:

2 Einlegeböden, 1 Kleiderstange je Fach

Alle Drehtüren inkl. gedämpfter Scharniere

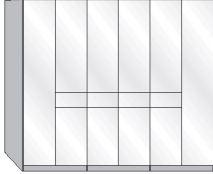
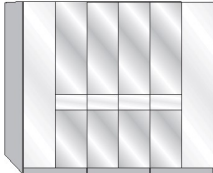
Beschreibung	Maße in cm		Höhe 216 cm		Höhe 236 cm			
	B	T	Art.-Nr.	EURO	Art.-Nr.	EURO		
 <b>Front in Glas weiß mit Querriegel in Glas weiß</b>	1-türig	links angeschlagen	50	58	<b>500</b>	547,-	<b>524</b>	608,-
	1-türig	rechts angeschlagen	50	58	<b>501</b>	547,-	<b>525</b>	608,-
	2-türig		100	58	<b>502</b>	838,-	<b>526</b>	916,-
	3-türig		150	58	<b>503</b>	1.097,-	<b>527</b>	1.208,-
	4-türig		200	58	<b>504</b>	1.217,-	<b>528</b>	1.331,-
	5-türig		250	58	<b>505</b>	1.436,-	<b>529</b>	1.552,-
	6-türig		300	58	<b>506</b>	1.599,-	<b>530</b>	1.673,-
	7-türig		350	58	<b>507</b>	2.063,-	<b>531</b>	2.269,-
	8-türig		400	58	<b>508</b>	2.438,-	<b>532</b>	2.684,-
 <b>Front in Glas weiß in Kombination mit Kristallspiegeltüren, mit Querriegel in Glas weiß</b>	1-türig	1 Spiegeltür links	50	58	<b>509</b>	547,-	<b>533</b>	608,-
	1-türig	1 Spiegeltür rechts	50	58	<b>510</b>	547,-	<b>534</b>	608,-
	2-türig	2 Spiegeltüren	100	58	<b>511</b>	838,-	<b>535</b>	916,-
	3-türig	1 Spiegeltür	150	58	<b>512</b>	1.097,-	<b>536</b>	1.208,-
	4-türig	2 Spiegeltüren	200	58	<b>513</b>	1.217,-	<b>537</b>	1.331,-
	5-türig	1 Spiegeltür	250	58	<b>514</b>	1.436,-	<b>538</b>	1.552,-
	5-türig	3 Spiegeltüren	250	58	<b>515</b>	1.436,-	<b>539</b>	1.552,-
	6-türig	2 Spiegeltüren	300	58	<b>516</b>	1.550,-	<b>540</b>	1.673,-
	6-türig	4 Spiegeltüren	300	58	<b>517</b>	1.550,-	<b>541</b>	1.673,-
	7-türig	1 Spiegeltür	350	58	<b>518</b>	2.063,-	<b>542</b>	2.269,-
	7-türig	3 Spiegeltüren	350	58	<b>519</b>	2.063,-	<b>543</b>	2.269,-
	7-türig	5 Spiegeltüren	350	58	<b>520</b>	2.063,-	<b>544</b>	2.269,-
	8-türig	2 Spiegeltüren	400	58	<b>521</b>	2.438,-	<b>545</b>	2.684,-
	8-türig	4 Spiegeltüren	400	58	<b>522</b>	2.438,-	<b>546</b>	2.684,-
	8-türig	6 Spiegeltüren	400	58	<b>523</b>	2.438,-	<b>547</b>	2.684,-

## Drehtürenschränke


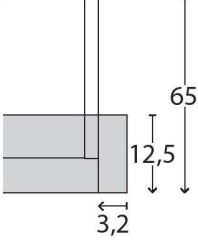

### Innenausstattung:

2 Einlegeböden, 1 Kleiderstange je Fach

Alle Drehtüren inkl. gedämpfter Scharniere

Beschreibung	Maße in cm		Höhe 216 cm		Höhe 236 cm		
	B	T	Art.-Nr.	EURO	Art.-Nr.	EURO	
 <p><b>Front in Glas weiß mit Querriegel in Glas weiß</b></p>	3-türig	150	58	<b>548</b>	1.083,-	<b>560</b>	1.195,-
	4-türig	200	58	<b>549</b>	1.204,-	<b>561</b>	1.318,-
	5-türig	250	58	<b>550</b>	1.423,-	<b>562</b>	1.539,-
	6-türig	300	58	<b>551</b>	1.536,-	<b>563</b>	1.659,-
	7-türig	350	58	<b>552</b>	2.048,-	<b>564</b>	2.255,-
	8-türig	400	58	<b>553</b>	2.425,-	<b>565</b>	2.671,-
 <p><b>Außentüren in Glas weiß, mittig Kristallspiegeltüren mit Querriegel in Glas weiß</b></p>	3-türig	150	58	<b>554</b>	1.083,-	<b>566</b>	1.195,-
	4-türig	200	58	<b>555</b>	1.204,-	<b>567</b>	1.318,-
	5-türig	250	58	<b>556</b>	1.423,-	<b>568</b>	1.539,-
	6-türig	300	58	<b>557</b>	1.536,-	<b>569</b>	1.659,-
	7-türig	350	58	<b>558</b>	2.048,-	<b>570</b>	2.255,-
	8-türig	400	58	<b>559</b>	2.425,-	<b>571</b>	2.671,-

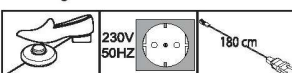
## Passepartout-Rahmen für Drehtürenschränke mit oder ohne Beleuchtung

Beschreibung	Maße in cm		Höhe 220 cm		Höhe 240 cm		
	B	T	Art.-Nr.	EURO	Art.-Nr.	EURO	
 <p><b>Passepartout-Rahmen, Breite je Seitenstollen: 3,2 cm, ohne Beleuchtung</b></p> <ul style="list-style-type: none"> <li>- für Schrankbreite 50 cm</li> <li>- für Schrankbreite 100 cm</li> <li>- für Schrankbreite 150 cm</li> <li>- für Schrankbreite 200 cm</li> <li>- für Schrankbreite 250 cm</li> <li>- für Schrankbreite 300 cm</li> <li>- für Schrankbreite 350 cm</li> <li>- für Schrankbreite 400 cm</li> </ul> <p><b>Draufsicht Schrank inkl. PPT-Rahmen</b></p>  <p>Maße in cm</p>	56,4	12,5	<b>908</b>	142,-	<b>948</b>	182,-	
	106,4	12,5	<b>909</b>	149,-	<b>949</b>	189,-	
	156,4	12,5	<b>926</b>	154,-	<b>958</b>	194,-	
	206,4	12,5	<b>927</b>	168,-	<b>959</b>	198,-	
	256,4	12,5	<b>928</b>	173,-	<b>968</b>	205,-	
	306,4	12,5	<b>929</b>	182,-	<b>969</b>	210,-	
	356,4	12,5	<b>938</b>	243,-	<b>978</b>	270,-	
	406,4	12,5	<b>939</b>	247,-	<b>979</b>	275,-	
	 <p><b>Aufpreis für umlaufende LED-Beleuchtung (optional):</b></p> <ul style="list-style-type: none"> <li>- für Schrankbreite 50 cm</li> <li>- für Schrankbreite 100 cm</li> <li>- für Schrankbreite 150 cm</li> <li>- für Schrankbreite 200 cm</li> <li>- für Schrankbreite 250 cm</li> <li>- für Schrankbreite 300 cm</li> <li>- für Schrankbreite 350 cm</li> <li>- für Schrankbreite 400 cm</li> </ul>	56,4	12,5	<b>910</b>	543,-	<b>940</b>	615,-
		106,4	12,5	<b>911</b>	566,-	<b>941</b>	636,-
156,4		12,5	<b>912</b>	613,-	<b>942</b>	678,-	
206,4		12,5	<b>913</b>	615,-	<b>943</b>	680,-	
256,4		12,5	<b>914</b>	620,-	<b>944</b>	687,-	
306,4		12,5	<b>915</b>	634,-	<b>945</b>	699,-	
356,4		12,5	<b>916</b>	738,-	<b>946</b>	806,-	
406,4		12,5	<b>917</b>	759,-	<b>947</b>	834,-	



**Nicht nachträglich einbaubar!**


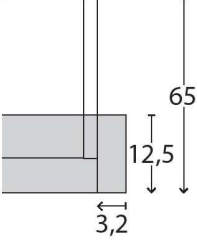
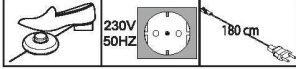

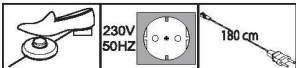
Dieses Produkt enthält Lichtquellen der Energieeffizienzklasse F



**Bitte beachten:**


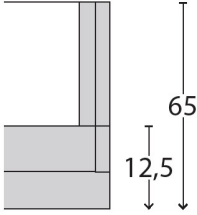

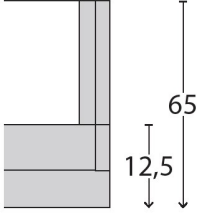
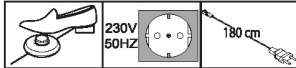
Bei Verwendung eines Passepartout-Rahmens verbreitert sich der Schrank auf die ausgewiesenen Maße.

## Passepartout-Rahmen für Drehtürenschränke mit Beleuchtung

Beschreibung	Maße in cm		Höhe 220 cm		Höhe 240 cm	
	B	T	Art.-Nr.	EURO	Art.-Nr.	EURO
 <p><b>Passepartout-Rahmen, Breite je Seitenstollen: 3,2 cm, mit LED-Beleuchtung</b></p> <p>1 Leuchte - für Schrankbreite 50 cm                      2 Leuchten - für Schrankbreite 100 cm                      3 Leuchten - für Schrankbreite 150 cm                      4 Leuchten - für Schrankbreite 200 cm                      5 Leuchten - für Schrankbreite 250 cm                      6 Leuchten - für Schrankbreite 300 cm                      7 Leuchten - für Schrankbreite 350 cm                      8 Leuchten - für Schrankbreite 400 cm</p> <p><b>Draufsicht Schrank inkl. PPT-Rahmen</b></p>  <p>Maße in cm</p> <p>Dieses Produkt enthält Lichtquellen der Energieeffizienzklasse F</p> 	56,4	12,5	<b>980</b>	459,-	<b>988</b>	494,-
	106,4	12,5	<b>981</b>	510,-	<b>989</b>	550,-
	156,4	12,5	<b>982</b>	568,-	<b>990</b>	603,-
	206,4	12,5	<b>983</b>	610,-	<b>991</b>	648,-
	256,4	12,5	<b>984</b>	624,-	<b>992</b>	689,-
	306,4	12,5	<b>985</b>	634,-	<b>993</b>	699,-
	356,4	12,5	<b>986</b>	931,-	<b>994</b>	969,-
	406,4	12,5	<b>987</b>	952,-	<b>995</b>	987,-
 <p><b>Stollenbeleuchtung</b></p> <p>1,5</p>	1	<b>096</b>	552,-	<b>097</b>	582,-	
<p><b>Nicht nachträglich einbaubar!</b></p> <p><b>Für Passepartout-Rahmen ohne umlaufende Beleuchtung verwendbar!</b></p> <p>Dieses Produkt enthält Lichtquellen der Energieeffizienzklasse F</p> 						

 **Bitte beachten:** Bei Verwendung eines Passepartout-Rahmens verbreitert sich der Schrank auf die ausgewiesenen Maße.




## Kranzleisten für Drehtürenschränke mit oder ohne Beleuchtung

Beschreibung	Maße in cm			Art.-Nr.	EURO
	B	H	T		
 <p><b>Kranzleiste, ohne Beleuchtung</b></p> <p>- für Schrankbreite 50 cm</p> <p>- für Schrankbreite 100 cm</p> <p>- für Schrankbreite 150 cm</p> <p>- für Schrankbreite 200 cm</p> <p>- für Schrankbreite 250 cm</p> <p>- für Schrankbreite 300 cm</p> <p>- für Schrankbreite 350 cm</p> <p>- für Schrankbreite 400 cm</p>					
<p><b>Draufsicht Schrank inkl. Kranzleiste</b></p>  <p>Maße in cm</p>					
 <p><b>Mit LED-Beleuchtung</b></p> <p>1 Leuchte - für Schrankbreite 50 cm</p> <p>2 Leuchten - für Schrankbreite 100 cm</p> <p>3 Leuchten - für Schrankbreite 150 cm</p> <p>4 Leuchten - für Schrankbreite 200 cm</p> <p>5 Leuchten - für Schrankbreite 250 cm</p> <p>6 Leuchten - für Schrankbreite 300 cm</p> <p>7 Leuchten - für Schrankbreite 350 cm</p> <p>8 Leuchten - für Schrankbreite 400 cm</p>					
<p><b>Draufsicht Schrank inkl. Kranzleiste</b></p>  <p>Maße in cm</p>					
<p>Dieses Produkt enthält Lichtquellen der Energieeffizienzklasse F</p> 					

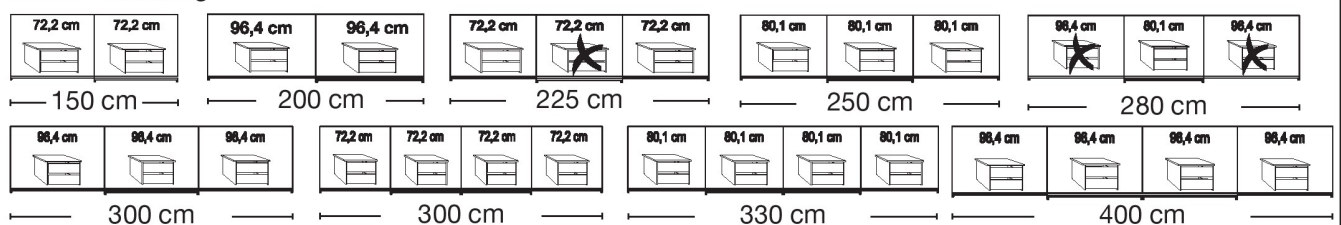
# Interliving Schlafzimmer Serie 1033

## Schwebetürenschränke Griffleisten in Schiefer

**Innenausstattung:**  
2 Einlegeböden, 1 Kleiderstange

Beschreibung	Maße in cm		Höhe 217 cm		Höhe 236 cm	
	B	T	Art.-Nr.	EURO	Art.-Nr.	EURO
<b>Front in Glas weiß</b>						
	2-türig	150	67	<b>621</b>	1.420,-	<b>630</b> 1.552,-
	2-türig	200	67	<b>622</b>	1.539,-	<b>631</b> 1.677,-
	3-türig	225	67	<b>623</b>	1.673,-	<b>632</b> 1.820,-
	3-türig	250	67	<b>624</b>	1.693,-	<b>633</b> 1.838,-
	3-türig	280	67	<b>625</b>	1.775,-	<b>634</b> 1.938,-
	3-türig	300	67	<b>626</b>	1.793,-	<b>635</b> 1.952,-
	<b>- mit Synchronöffnung</b>					
	4-türig	300	67	<b>627</b>	2.599,-	<b>636</b> 2.865,-
	4-türig	330	67	<b>628</b>	2.738,-	<b>637</b> 3.023,-
	4-türig	400	67	<b>629</b>	2.941,-	<b>638</b> 3.244,-

### Sockel-Aufteilung






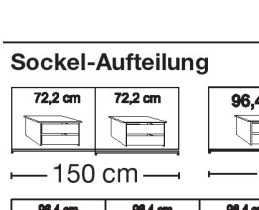



**\* Schubkasten-Einsatz / Kleiderlift nicht einbaubar!**

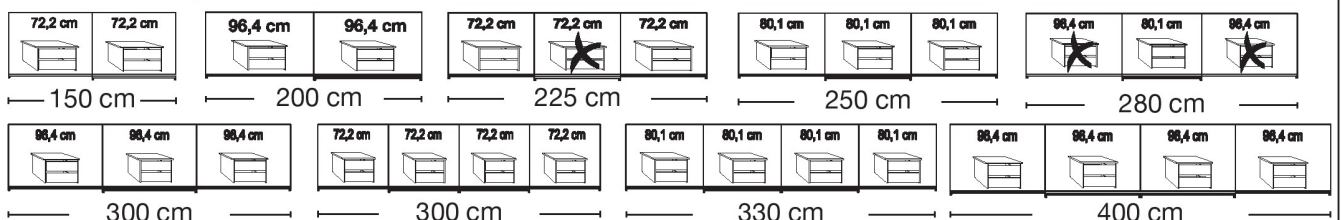
# Interliving Schlafzimmer Serie 1033

## Schwebetürenschränke Griffleisten in Schiefer

**Innenausstattung:**  
2 Einlegeböden, 1 Kleiderstange

Beschreibung	Maße in cm		Höhe 217 cm		Höhe 236 cm			
	B	T	Art.-Nr.	EURO	Art.-Nr.	EURO		
	<b>Glastüren in weiß und Kristallspiegeltüren</b>							
	2-türig	1 Spiegeltür links	150	67	<b>298</b>	1.420,-	<b>318</b>	1.552,-
	2-türig	1 Spiegeltür rechts	150	67	<b>299</b>	1.420,-	<b>319</b>	1.552,-
	2-türig	2 Spiegeltüren	150	67	<b>300</b>	1.420,-	<b>322</b>	1.552,-
	2-türig	1 Spiegeltür links	200	67	<b>301</b>	1.539,-	<b>323</b>	1.677,-
	2-türig	1 Spiegeltür rechts	200	67	<b>302</b>	1.539,-	<b>324</b>	1.677,-
	2-türig	2 Spiegeltüren	200	67	<b>303</b>	1.539,-	<b>325</b>	1.677,-
	3-türig	1 Spiegeltür mittig	225	67	<b>304</b>	1.673,-	<b>326</b>	1.820,-
	3-türig	3 Spiegeltüren	225	67	<b>305</b>	1.673,-	<b>327</b>	1.820,-
	3-türig	1 Spiegeltür mittig	250	67	<b>306</b>	1.693,-	<b>328</b>	1.838,-
	3-türig	3 Spiegeltüren	250	67	<b>307</b>	1.693,-	<b>329</b>	1.838,-
	3-türig	1 Spiegeltür mittig	280	67	<b>308</b>	1.775,-	<b>330</b>	1.938,-
	3-türig	3 Spiegeltüren	280	67	<b>309</b>	1.775,-	<b>331</b>	1.938,-
	3-türig	1 Spiegeltür mittig	300	67	<b>310</b>	1.793,-	<b>332</b>	1.952,-
	3-türig	3 Spiegeltüren	300	67	<b>311</b>	1.793,-	<b>333</b>	1.952,-
<b>- mit Synchronöffnung</b>								
	4-türig	2 Spiegeltüren mittig	300	67	<b>312</b>	2.599,-	<b>334</b>	2.865,-
	4-türig	4 Spiegeltüren	300	67	<b>313</b>	2.599,-	<b>335</b>	2.865,-
	4-türig	2 Spiegeltüren mittig	330	67	<b>314</b>	2.738,-	<b>336</b>	3.023,-
	4-türig	4 Spiegeltüren	330	67	<b>315</b>	2.738,-	<b>337</b>	3.023,-
	4-türig	2 Spiegeltüren mittig	400	67	<b>316</b>	2.941,-	<b>338</b>	3.244,-
	4-türig	4 Spiegeltüren	400	67	<b>317</b>	2.941,-	<b>339</b>	3.244,-

### Sockel-Aufteilung



\* Schubkasten-Einsatz / Kleiderlift nicht einbaubar!

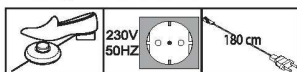
## Passepartout-Rahmen für Schwebetürenschränke mit oder ohne Beleuchtung

Beschreibung	Maße in cm		Höhe 220 cm		Höhe 240 cm	
	B	T	Art.-Nr.	EURO	Art.-Nr.	EURO
<p><b>Passepartout-Rahmen, Breite je Seitenstollen: 5 cm, ohne Beleuchtung</b></p> <ul style="list-style-type: none"> <li>- für Schrankbreite 150 cm</li> <li>- für Schrankbreite 200 cm</li> <li>- für Schrankbreite 225 cm</li> <li>- für Schrankbreite 250 cm</li> <li>- für Schrankbreite 280 cm</li> </ul> <p><b>Draufsicht Schrank inkl. PPT-Rahmen</b></p> <p>Maße in cm</p>	160	23	<b>700</b>	366,-	<b>709</b>	415,-
	210	23	<b>701</b>	371,-	<b>710</b>	426,-
	235	23	<b>702</b>	373,-	<b>711</b>	429,-
	260	23	<b>703</b>	373,-	<b>712</b>	429,-
	290	23	<b>704</b>	392,-	<b>713</b>	438,-
	310	23	<b>705</b>	392,-	<b>714</b>	438,-
	<b>- nur für 3-türige Schränke</b>					
	310	23	<b>706</b>	415,-	<b>715</b>	459,-
	<b>- nur für 4-türige Schränke</b>					
	340	23	<b>707</b>	478,-	<b>716</b>	529,-
410	23	<b>708</b>	494,-	<b>717</b>	540,-	
<p><b>Aufpreis für umlaufende LED-Beleuchtung (optional):</b></p> <ul style="list-style-type: none"> <li>- für Schrankbreite 150 cm</li> <li>- für Schrankbreite 200 cm</li> <li>- für Schrankbreite 225 cm</li> <li>- für Schrankbreite 250 cm</li> <li>- für Schrankbreite 280 cm</li> </ul>	160	23	<b>737</b>	613,-	<b>746</b>	678,-
	210	23	<b>738</b>	615,-	<b>747</b>	680,-
	235	23	<b>739</b>	620,-	<b>748</b>	687,-
	260	23	<b>740</b>	620,-	<b>749</b>	687,-
	290	23	<b>741</b>	629,-	<b>750</b>	694,-
	310	23	<b>742</b>	634,-	<b>751</b>	699,-
	<b>- nur für 3-türige Schränke</b>					
	310	23	<b>743</b>	634,-	<b>752</b>	699,-
	<b>- nur für 4-türige Schränke</b>					
	340	23	<b>744</b>	727,-	<b>753</b>	794,-
400	23	<b>745</b>	759,-	<b>754</b>	834,-	



**Nicht nachträglich einbaubar!**


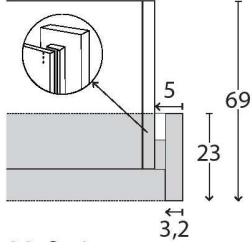
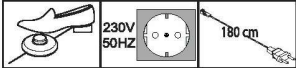

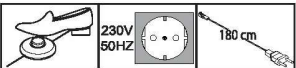
Dieses Produkt enthält Lichtquellen der Energieeffizienzklasse F



**Bitte beachten:**

Bei Verwendung eines Passepartout-Rahmens verbreitert sich der Schrank auf die ausgewiesenen Maße.

## Passepartout-Rahmen für Schwebetürenschränke mit Beleuchtung


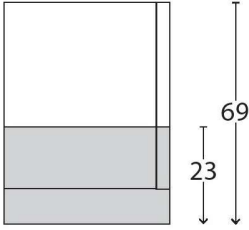

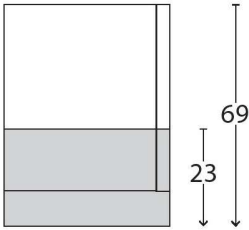
Beschreibung	Maße in cm		Höhe 220 cm		Höhe 240 cm	
	B	T	Art.-Nr.	EURO	Art.-Nr.	EURO
 <p><b>Passepartout-Rahmen, Breite je Seitenstollen: 5 cm, mit Beleuchtung</b></p> <p>2 Leuchten - für Schrankbreite 150 cm                      4 Leuchten - für Schrankbreite 200 cm                      6 Leuchten - für Schrankbreite 225 cm                      6 Leuchten - für Schrankbreite 250 cm                      6 Leuchten - für Schrankbreite 280 cm</p> <p>6 Leuchten - für Schrankbreite 300 cm                      ⚠ - nur für 3-türige Schränke</p> <p>8 Leuchten - für Schrankbreite 300 cm                      ⚠ - nur für 4-türige Schränke</p> <p><b>Draufsicht Schrank inkl. PPT-Rahmen</b>                      8 Leuchten - für Schrankbreite 330 cm                      8 Leuchten - für Schrankbreite 400 cm</p>  <p>Maße in cm</p> <p>Dieses Produkt enthält Lichtquellen der Energieeffizienzklasse F</p> 	160	23	<b>718</b>	559,-	<b>727</b>	606,-
	210	23	<b>719</b>	797,-	<b>728</b>	848,-
	235	23	<b>720</b>	834,-	<b>729</b>	883,-
	260	23	<b>721</b>	834,-	<b>730</b>	883,-
	290	23	<b>722</b>	894,-	<b>731</b>	936,-
	310	23	<b>723</b>	894,-	<b>732</b>	936,-
	310	23	<b>724</b>	1.062,-	<b>733</b>	1.111,-
	340	23	<b>725</b>	1.206,-	<b>734</b>	1.257,-
	410	23	<b>726</b>	1.246,-	<b>736</b>	1.292,-
	 <p><b>Stollenbeleuchtung</b></p> <p>1,5</p>	1	<b>098</b>	552,-	<b>099</b>	582,-
<p><b>Nicht nachträglich einbaubar!</b></p> <p><b>Für Passepartout-Rahmen ohne umlaufende Beleuchtung verwendbar!</b></p> <p>Dieses Produkt enthält Lichtquellen der Energieeffizienzklasse F</p> 						



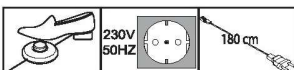
**Bitte beachten:**

Bei Verwendung eines Passepartout-Rahmens verbreitert sich der Schrank auf die ausgewiesenen Maße.







## Kranzleisten für Schwebetürenschränke mit oder ohne Beleuchtung

Beschreibung	Maße in cm			Art.-Nr.	EURO
	B	H	T		
 <p><b>Kranzleiste, ohne Beleuchtung</b></p> <ul style="list-style-type: none"> <li>- für Schrankbreite 150 cm</li> <li>- für Schrankbreite 200 cm</li> <li>- für Schrankbreite 225 cm</li> <li>- für Schrankbreite 250 cm</li> <li>- für Schrankbreite 280 cm</li> <li>- für Schrankbreite 300 cm</li> </ul> <p><b>⚠ - nur für 3-türige Schränke</b></p> <ul style="list-style-type: none"> <li>- für Schrankbreite 300 cm</li> </ul> <p><b>⚠ - nur für 4-türige Schränke</b></p> <ul style="list-style-type: none"> <li>- für Schrankbreite 330 cm</li> <li>- für Schrankbreite 400 cm</li> </ul>	<p><b>Draufsicht Schrank inkl. Kranzleiste</b></p>  <p>Maße in cm</p>				
	150	5	23	<b>900</b>	149,-
	200	5	23	<b>901</b>	152,-
	225	5	23	<b>902</b>	152,-
	250	5	23	<b>903</b>	152,-
	280	5	23	<b>904</b>	189,-
	300	5	23	<b>905</b>	189,-
	300	5	23	<b>906</b>	189,-
	330	5	23	<b>907</b>	273,-
	400	5	23	<b>918</b>	319,-
 <p><b>Kranzleiste, mit Beleuchtung</b></p> <ul style="list-style-type: none"> <li>2 Leuchten - für Schrankbreite 150 cm</li> <li>4 Leuchten - für Schrankbreite 200 cm</li> <li>6 Leuchten - für Schrankbreite 225 cm</li> <li>6 Leuchten - für Schrankbreite 250 cm</li> <li>6 Leuchten - für Schrankbreite 280 cm</li> <li>6 Leuchten - für Schrankbreite 300 cm</li> </ul> <p><b>⚠ - nur für 3-türige Schränke</b></p> <ul style="list-style-type: none"> <li>8 Leuchten - für Schrankbreite 300 cm</li> </ul> <ul style="list-style-type: none"> <li>8 Leuchten - für Schrankbreite 330 cm</li> <li>8 Leuchten - für Schrankbreite 400 cm</li> </ul>	<p><b>Draufsicht Schrank inkl. Kranzleiste</b></p>  <p>Maße in cm</p>				
	150	5	23	<b>919</b>	480,-
	200	5	23	<b>920</b>	575,-
	225	5	23	<b>921</b>	671,-
	250	5	23	<b>922</b>	671,-
	280	5	23	<b>923</b>	692,-
	300	5	23	<b>924</b>	692,-
	300	5	23	<b>925</b>	797,-
	330	5	23	<b>930</b>	848,-
	400	5	23	<b>931</b>	883,-




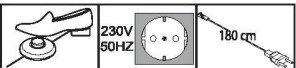

Dieses Produkt enthält Lichtquellen der Energieeffizienzklasse F



## Zusatzelemente für Schwebetürenschränke

Beschreibung	Maße in cm			Art.-Nr.	EURO
	B	H	T		
 <p><b>Kollisionsdämpfer</b></p> <p>- für 2-türige Schränke 1 Stück</p> <p> <b>Optimale Funktion nur in Verbindung mit Außentürdämpfung</b></p> <p>- für 3-4-türige Schränke 2 Stück</p> <p> <b>Optimale Funktion nur in Verbindung mit Außen- und Mitteltürdämpfung!</b></p>	28	4	2	<b>369</b>	129,-
	28	4	2	<b>370</b>	187,-
 <p><b>Selbsteinzug mit Dämpfung für Mitteltüren</b></p> <p>- für 3-türige Schränke * 1 Stück</p> <p>- für 4-türige Schränke 1 Stück</p> <p> <b>* Bitte Deckenhöhe beachten! Montage kann nur von der Schrank-Oberseite erfolgen!</b></p>	24	2	11	<b>363</b>	129,-
	24	2	11	<b>364</b>	129,-
 <p><b>2-er Set Selbsteinzug mit Dämpfung für Außentüren, Set für 2-,3-, und 4-türige Schränke</b></p> <p>Paar</p>	24	2	11	<b>365</b>	187,-







## Schrank-Zubehör

Beschreibung	Maße in cm			Art.-Nr.	EURO	
	B	H	T			
 <p><b>LED-Line-Aufbauleuchte in schwarz</b></p> <p>Dieses Produkt enthält eine Lichtquelle der Energieeffizienzklasse E</p> 	<p>1 Stück</p> <p>2 Stück</p> <p>3 Stück</p>	<p>60</p> <p>60</p> <p>60</p>	<p>6</p> <p>6</p> <p>6</p>	<p>19</p> <p>19</p> <p>19</p>	<p><b>170</b></p> <p><b>171</b></p> <p><b>172</b></p>	<p>250,-</p> <p>294,-</p> <p>461,-</p>
 <p><b>LED-Line-Vorbauleuchte, flach in schwarz</b></p> <p>Dieses Produkt enthält eine Lichtquelle der Energieeffizienzklasse E</p>  <p> <b>Nur in Verbindung mit Passepartout-Rahmen und Kranzleisten!</b></p>	<p>1 Stück</p> <p>2 Stück</p> <p>3 Stück</p>	<p>60</p> <p>60</p> <p>60</p>	<p>1,5</p> <p>1,5</p> <p>1,5</p>	<p>4,5</p> <p>4,5</p> <p>4,5</p>	<p><b>173</b></p> <p><b>174</b></p> <p><b>175</b></p>	<p>250,-</p> <p>294,-</p> <p>461,-</p>

# Interliving Schlafzimmer Serie 1033

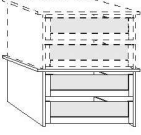
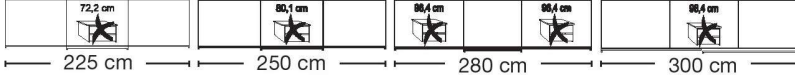
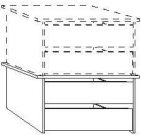
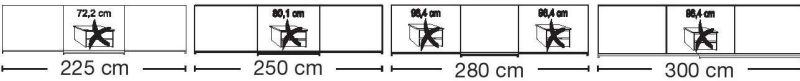
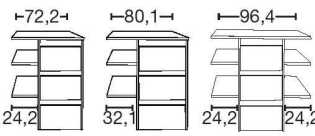
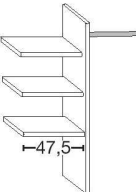

## Schrank-Zubehör

Innenausführung: Streifendekor silber-grau

Beschreibung	Maße in cm			Art.-Nr.	EURO
	B	H	T		
 <p><b>1 Einlegeboden</b></p> <ul style="list-style-type: none"> <li>- für Fachbreite 47,5 cm</li> <li>- für Fachbreite 72,2 cm</li> <li>- für Fachbreite 80,1 cm</li> <li>- für Fachbreite 96,4 cm</li> </ul>	47,5	2,2	51,5	<b>028</b>	66,-
	72,2	2,2	51,5	<b>234</b>	66,-
	80,1	2,2	51,5	<b>320</b>	66,-
	96,4	2,2	51,5	<b>030</b>	66,-
 <p><b>3 Einlegeböden</b></p> <ul style="list-style-type: none"> <li>- für Fachbreite 47,5 cm</li> <li>- für Fachbreite 72,2 cm</li> <li>- für Fachbreite 80,1 cm</li> <li>- für Fachbreite 96,4 cm</li> </ul>	47,5	2,2	51,5	<b>029</b>	147,-
	72,2	2,2	51,5	<b>027</b>	147,-
	80,1	2,2	51,5	<b>321</b>	147,-
	96,4	2,2	51,5	<b>031</b>	147,-
 <p><b>Kleiderstange</b></p> <ul style="list-style-type: none"> <li>- für Fachbreite 47,5 cm</li> <li>- für Fachbreite 72,2 cm</li> <li>- für Fachbreite 80,1 cm</li> <li>- für Fachbreite 96,4 cm</li> </ul>	47,5	3	2	<b>101</b>	47,-
	72,2	3	2	<b>053</b>	47,-
	80,1	3	2	<b>110</b>	49,-
	96,4	3	2	<b>119</b>	49,-
 <p><b>LED-Lichtblende für Einlegeböden</b></p> <ul style="list-style-type: none"> <li>- für Fachbreite 47,5 cm 1 Stück</li> <li>- für Fachbreite 72,2 cm 1 Stück</li> <li>- für Fachbreite 80,1 cm 1 Stück</li> <li>- für Fachbreite 96,4 cm 1 Stück</li> <li>- für Fachbreite 47,5 cm 2 Stück</li> <li>- für Fachbreite 72,2 cm 2 Stück</li> <li>- für Fachbreite 80,1 cm 2 Stück</li> <li>- für Fachbreite 96,4 cm 2 Stück</li> <li>- für Fachbreite 47,5 cm 3 Stück</li> <li>- für Fachbreite 72,2 cm 3 Stück</li> <li>- für Fachbreite 80,1 cm 3 Stück</li> <li>- für Fachbreite 96,4 cm 3 Stück</li> </ul> <p>Dieses Produkt enthält Lichtquellen der Energieeffizienzklasse F</p>	47,5	3	1	<b>190</b>	159,-
	72,2	3	1	<b>191</b>	177,-
	80,1	3	1	<b>199</b>	177,-
	96,4	3	1	<b>192</b>	189,-
	47,5	3	1	<b>193</b>	233,-
	72,2	3	1	<b>194</b>	310,-
	80,1	3	1	<b>343</b>	310,-
	96,4	3	1	<b>342</b>	322,-
	47,5	3	1	<b>147</b>	347,-
	72,2	3	1	<b>197</b>	429,-
	80,1	3	1	<b>149</b>	429,-
	96,4	3	1	<b>341</b>	461,-
 <p><b>Kleiderlift für Schrankfach-Breite 72,2 - 96,4 cm</b></p> <p> <b>Maximalbelastung 10 kg</b></p>	100	85	14	<b>057</b>	350,-

## Schrank-Zubehör

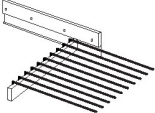
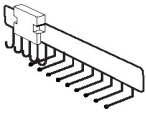
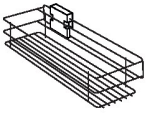
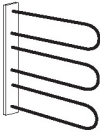
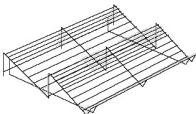
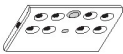
Innenausführung: Streifendekor silber-grau

Beschreibung	Maße in cm			Art.-Nr.	EURO
	B	H	T		
 <p><b>Schubkasten-Einsatz</b> mit 2 Auszügen mit Selbsteinzug und GLASfront für Drehtüren- und Schwebetürenschränke, <b>stapelbar und auf beliebiger Höhe einbaubar</b></p> <ul style="list-style-type: none"> <li>- für Fachbreite 72,2 cm</li> <li>- für Fachbreite 80,1 cm</li> <li>- für Fachbreite 96,4 cm</li> </ul>	72,2 80,1 96,4	41 41 41	44 44 44	<b>048</b> <b>054</b> <b>061</b>	461,- 461,- 510,-
 <p><b>* = Schubkasten-Einsatz nicht einbaubar!</b></p>					
 <p><b>Schubkasten-Einsatz</b> mit 2 Auszügen mit Selbsteinzug und HOLZfront für Drehtüren- und Schwebetürenschränke, <b>stapelbar und auf beliebiger Höhe einbaubar</b></p> <ul style="list-style-type: none"> <li>- für Fachbreite 72,2 cm</li> <li>- für Fachbreite 80,1 cm</li> <li>- für Fachbreite 96,4 cm</li> </ul>	72,2 80,1 96,4	41 41 41	44 44 44	<b>890</b> <b>891</b> <b>892</b>	412,- 412,- 440,-
 <p><b>* = Schubkasten-Einsatz nicht einbaubar!</b></p>					
 <p><b>Schubkasten-Einsatz</b> mit 3 Auszügen mit Selbsteinzug und HOLZfront</p> <ul style="list-style-type: none"> <li>- für Fachbreite 72,2 cm</li> <li>- für Fachbreite 80,1 cm</li> <li>- für Fachbreite 96,4 cm</li> </ul>	72,2 80,1 96,4	89 89 89	51,5 51,5 51,5	<b>126</b> <b>120</b> <b>121</b>	529,- 529,- 529,-
<p>Art.-Nr. 126    Art.-Nr. 120    Art.-Nr. 121</p>					
 <p><b>Wäscheboden-Einsatz,</b> bestehend aus:</p> <ul style="list-style-type: none"> <li>3 Einlegeböden,</li> <li>1 Kleiderstange,</li> <li>1 Mittelseite</li> </ul> <ul style="list-style-type: none"> <li>- für Fachbreite 72,2 cm</li> <li>- für Fachbreite 80,1 cm</li> <li>- für Fachbreite 96,4 cm</li> </ul>	72,2 80,1 96,4	137 137 137	51,5 51,5 51,5	<b>252</b> <b>122</b> <b>123</b>	184,- 184,- 184,-
<p><b>Beidseitig (links- oder rechtsseitig) verwendbar!</b></p>  <p><b>Nur auf Sockelböden stellbar!</b></p>					

# Interliving Schlafzimmer Serie 1033

## Schrank-Zubehör

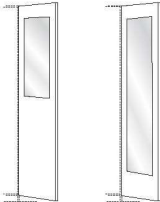



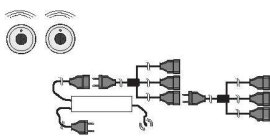
Innenausführung: Streifendekor silber-grau

Beschreibung	Maße in cm			Art.-Nr.	EURO
	B	H	T		
 <p><b>Ausziehbarer Hosenhalter</b></p>	45	10	50	<b>056</b>	270,-
 <p><b>Krawatten- und Gürtelauszug</b></p>	7	19	45	<b>059</b>	126,-
 <p><b>Utensilien-Auszug</b></p>	16	9	45	<b>060</b>	133,-
 <p><b>Krawatten- und Gürtelhalter</b></p>	30	27	9	<b>042</b>	126,-
 <p><b>Schuhrost für Schrankfach B 96,4 cm</b></p>	96	15	50	<b>055</b>	112,-
 <p><b>LED-Schrankinnenbeleuchtung</b> mit Bewegungsmelder, inkl. Akku (Ladevorgang über USB)</p>					
1 Stück	10	2	10	<b>006</b>	103,-
2 Stück	10	2	10	<b>007</b>	189,-
3 Stück	10	2	10	<b>008</b>	289,-
4 Stück	10	2	10	<b>009</b>	380,-

# Interliving Schlafzimmer Serie 1033

## Schrank-Zubehör















Innenausführung: Streifendekor silber-grau

Beschreibung		Maße in cm			Art.-Nr.	EURO
		B	H	T		
	<b>Innenspiegel</b>   <b>Nur in Verbindung mit Drehtürenschränken!</b>	36	80	1	<b>046</b>	75,-
		36	173	1		<b>079</b>
Art.-Nr. 046	Art.-Nr. 079					
	<b>Innenspiegel, ausklappbar</b>   <b>Nur in Verbindung mit Schwebetürenschränken!</b> <b>Nicht in Verbindung mit LED-Lichtblende verwendbar!</b>	36	173	2	<b>080</b>	238,-
	<b>Fernbedienungs-Set für Beleuchtungen mit 2 Fernbedienungen</b> Bis zu 5 Verbrauchsstellen anschließbar	40	9	13	<b>005</b>	250,-



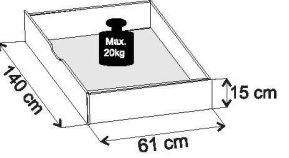




# Interliving Schlafzimmer Serie 1033

## Futonbetten Fußteilhöhe: 48 cm

Liegehöhen-Verstellung 4-fach


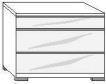
Beschreibung		Liegefläche in cm	Stellfläche in cm	Art.-Nr.	EURO		
 <p>Höhe Kopfteil: 97 cm Höhe Fußteil: 48 cm Höhe Oberkante Bettseite: 48 cm</p>	<p><b>Holz-Kopfteil mit Glaseinlage in weiß, mit schmalem Winkelfuß in Schiefer</b></p>   <p> <b>Nicht mit Bettschubkasten lieferbar!</b></p>	180 x 190	189 x 199	<b>208</b>	699,-		
		180 x 200	189 x 209	<b>209</b>	699,-		
		180 x 210	189 x 219	<b>210</b>	755,-		
		180 x 220	189 x 229	<b>211</b>	755,-		
		200 x 190	209 x 199	<b>212</b>	755,-		
		200 x 200	209 x 209	<b>213</b>	755,-		
		200 x 210	209 x 219	<b>214</b>	847,-		
		200 x 220	209 x 229	<b>215</b>	847,-		
		 <p>Höhe Kopfteil: 97 cm Höhe Fußteil: 48 cm Höhe Oberkante Bettseite: 48 cm</p>	<p><b>Holz-Kopfteil mit Polster in Kunstleder Lava, mit schmalem Winkelfuß in Schiefer</b></p>   <p> <b>Nicht mit Bettschubkasten lieferbar!</b></p>	180 x 190	189 x 199	<b>216</b>	902,-
				180 x 200	189 x 209	<b>217</b>	902,-
180 x 210	189 x 219			<b>218</b>	996,-		
180 x 220	189 x 229			<b>219</b>	996,-		
200 x 190	209 x 199			<b>220</b>	996,-		
200 x 200	209 x 209			<b>221</b>	996,-		
200 x 210	209 x 219			<b>222</b>	1.088,-		
200 x 220	209 x 229			<b>223</b>	1.088,-		
 <p>Höhe Kopfteil: 97 cm Höhe Fußteil: 48 cm Höhe Oberkante Bettseite: 48 cm</p>	<p><b>Holz-Kopfteil mit Glaseinlage in weiß, mit Winkelfuß in Schiefer</b></p>  			180 x 190	189 x 199	<b>224</b>	661,-
				180 x 200	189 x 209	<b>225</b>	661,-
		180 x 210	189 x 219	<b>226</b>	755,-		
		180 x 220	189 x 229	<b>227</b>	755,-		
		200 x 190	209 x 199	<b>228</b>	755,-		
		200 x 200	209 x 209	<b>229</b>	755,-		
		200 x 210	209 x 219	<b>230</b>	847,-		
		200 x 220	209 x 229	<b>231</b>	847,-		
		 <p>Höhe Kopfteil: 97 cm Höhe Fußteil: 48 cm Höhe Oberkante Bettseite: 48 cm</p>	<p><b>Holz-Kopfteil mit Polster in Kunstleder Lava, mit Winkelfuß in Schiefer</b></p>  	180 x 190	189 x 199	<b>232</b>	902,-
				180 x 200	189 x 209	<b>233</b>	902,-
180 x 210	189 x 219			<b>235</b>	996,-		
180 x 220	189 x 229			<b>236</b>	996,-		
200 x 190	209 x 199			<b>237</b>	996,-		
200 x 200	209 x 209			<b>238</b>	996,-		
200 x 210	209 x 219			<b>239</b>	1.088,-		
200 x 220	209 x 229			<b>240</b>	1.088,-		

## Zusatzelemente für Betten

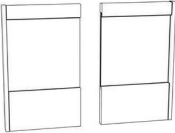


Beschreibung	Maße in cm			Art.-Nr.	EURO
	B	H	T		
 <p><b>Nur für Betten mit Winkelfüßen!</b></p>					
 <p><b>Großraum-Bettschubkasten,</b> inkl. Fußteilverblendung, paarweise</p>					
 <p>140 cm 61 cm 15 cm</p>					
<ul style="list-style-type: none"> <li>- für Liegefläche 180 x 190 cm</li> <li>- für Liegefläche 180 x 200 cm</li> <li>- für Liegefläche 180 x 210 cm</li> <li>- für Liegefläche 180 x 220 cm</li> </ul>	140	15	61	<b>451</b>	580,-
	140	15	61	<b>452</b>	580,-
	140	15	61	<b>453</b>	657,-
	140	15	61	<b>454</b>	657,-
<ul style="list-style-type: none"> <li>- für Liegefläche 200 x 190 cm</li> <li>- für Liegefläche 200 x 200 cm</li> <li>- für Liegefläche 200 x 210 cm</li> <li>- für Liegefläche 200 x 220 cm</li> </ul>	140	15	61	<b>455</b>	580,-
	140	15	61	<b>456</b>	580,-
	140	15	61	<b>457</b>	657,-
	140	15	61	<b>458</b>	657,-
 <p><b>LED-Flexleuchte, Schiefer</b></p>					
<p>Dieses Produkt enthält eine Lichtquelle der Energieeffizienzklasse G</p>					
Paar	50	2	4	<b>102</b>	394,-
 <p><b>LED-Kopfteilbeleuchtung</b></p>					
<p>Dieses Produkt enthält eine Lichtquelle der Energieeffizienzklasse G</p>					
<ul style="list-style-type: none"> <li>- für Bettbreite 180 cm</li> <li>- für Bettbreite 200 cm</li> </ul>	187 207	1 1	1 1	<b>113</b> <b>114</b>	336,- 336,-
 <p><b>Nicht nachträglich einbaubar!</b> <b>Nur für Betten mit Holz-Kopfteil mit Glaseinlage!</b></p>					
 <p><b>Beleuchtungsset für Fußteil</b></p>					
<p>Dieses Produkt enthält eine Lichtquelle der Energieeffizienzklasse E</p>					
	2 x 55	9	9	<b>105</b>	336,-

# Interliving Schlafzimmer Serie 1033

## Beimöbel Flachfüße in Schiefer

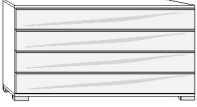
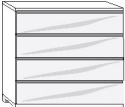

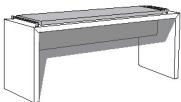


Beschreibung	Maße in cm			Art.-Nr.	EURO	
	B	H	T			
 <b>Nachtschrank, 1 Auszug schwebend</b>  - Front in Glas weiß	Stück	60	48	43	<b>182</b>	199,-
	Paar	60	48	43	<b>183</b>	359,-
 <b>Nachtschrank, 2,5 Auszüge</b>  - Front in Glas weiß	Stück	60	48	43	<b>184</b>	458,-
	Paar	60	48	43	<b>185</b>	864,-

## Paneele für Nachtschränke

Beschreibung	Maße in cm			Art.-Nr.	EURO	
	B	H	T			
 <b>Nachtschrank-Paneel mit Glaseinlage in weiß</b>	Stück links	30	48	4	<b>111</b>	303,-
	Stück rechts	30	48	4	<b>112</b>	303,-
	Paar	30	48	4	<b>115</b>	499,-
 <b>Indirekte LED-Beleuchtung für Nachtschrank-Paneele</b>	Stück	1	1	28	<b>116</b>	122,-
	Paar	1	1	28	<b>117</b>	201,-
Dieses Produkt enthält eine Lichtquelle der Energieeffizienzklasse F   <b>Nicht nachträglich einbaubar!</b>						

# Interliving Schlafzimmer Serie 1033

## Beimöbel Flachfüße in Schiefer

	Beschreibung	Maße in cm			Art.-Nr.	EURO
		B	H	T		
	<b>Schubkastenkommode</b> mit 4 Auszügen  - Front in Glas weiß	149	82	42	<b>089</b>	1.559,-
	<b>Schubkastenkommode</b> mit 4 Auszügen  - Front in Glas weiß	75	82	42	<b>090</b>	1.056,-
	<b>Schubkastenkommode</b> mit 6 Auszügen  - Front in Glas weiß	75	120	42	<b>091</b>	1.324,-
	<b>Ankleidebank</b> mit Polster in Kunstleder  - weiß	120	53	40	<b>177</b>	532,-
	<b>Hängespiegel,</b> Aufhängung quer oder senkrecht	60	80	3	<b>087</b>	190,-
	<b>Hängespiegel,</b> Aufhängung quer oder senkrecht	110	85	3	<b>650</b>	351,-