





**Modellbeschreibung:**

**Polsterbett für „starke“ Typen**

- 5 Kopfteile zur Auswahl
- 1 Lattenrahmen
- 1 Matratze
- 2 Fußvarianten



**Wichtige Hinweise:**

- Ausstattung nicht wechselbar
- alle Bezüge und Kunstleder: Verwendung lt. Stoffmusteretikett
- das Zubehör/Dekoplaid auf der Abbildung sowie weitere Varianten sind gegen Mehrpreis erhältlich (siehe separate Zubehörlisten)
- Bettbreite 140 cm immer zwei Bettkästen und einem Lattenrost



**ca. Stellmaße in cm**

für Liegefläche 180/200

Unterbau ohne Kopfteil: Breite/ Länge 195/210

**Kopfteilabmessungen:**

	B	H	T	Höhe kürzbar bis
<b>0025</b>	196	122	8	
<b>0090</b>	192	122	24	
<b>0276</b>	196	125	25	
<b>0300</b>	190	125	6	55
<b>3041</b>	190	41	6	

Liegehöhe ca. 68 cm

**Lieferbare Bettgrößen (BxT):**

- 200x190/200/220
- 180x190/200/220
- 160x190/200/220
- 140x190/200/220
- 120x190/200/220

**Kopfteile**



**0276**

Höhe 125 cm

**Standard**



**0025**

Höhe 122 cm

**preisgleich**



**0090**

Höhe 122 cm

**preisgleich**



**0300**

Höhe 55 - 125 cm  
in 5 cm-Schritten kürzbar

**gegen Aufpreis**



**3041**

Höhe 41 cm

Kopfteil-Blende  
**preisgleich**

**Wichtige Hinweise:**

- Kopfteil Rücken echt / **gegen Aufpreis**
- 0090 mit KT-Latz fest
- Kopfteil-Blende generell Rücken echt
- Nr.0300 - Standardhöhe 125 cm! Bitte bei Bestellungen genaue Höhe angeben! Sollte keine Angabe der Höhe erfolgen, bestätigen wir die Standardhöhe.

**Fußausführung - Höhe ca. 10 cm**



**K 09-10**

Kunststofffuß

**Standard**



**H 17-10**

Holzfuß Buche

natur lackiert

**gegen Aufpreis**

**Bitte alle erforderlichen Vorgaben zu einer Bestellung beachten.**

Ausführungen der abgebildeten Modelle sowie deren Skizzen sind unverbindlich und können sich ändern. Darum müssen wir uns Preisirrtümer, technische Veränderungen, sowie Produktveränderung und Qualitätsverbesserungen im Sinne des technischen Fortschritts oder zum Erhalt der Lieferfähigkeit (Form/Farbe/Funktion, usw.) vorbehalten. Maßgebend ist der aktuelle Stand der Kollektion. Alle Maßangaben sind ca. Maße in cm und können geringfügig abweichen.

Die eingebauten Elektromotoren entsprechen den DIN- und VDE-Vorschriften. Wir empfehlen trotzdem den Trägern von Herzschrittmachern, ihren Arzt zu befragen um evtl. Problemen vorzubeugen.

Bitte unsere Betten ausschließlich zum Schlafen oder Liegen nutzen. Durch sachgemäße Nutzung, Bedienung, Pflege und einem schlafgesunden Raumklima schaffen Sie die Grundlage für die langjährige Produktnutzung und den Erhalt des Schlafkomforts.

Bei den Bezugsmaterialien sind geringe handelsübliche Farbabweichungen durch Lichteinfall oder unterschiedliche Strichrichtungen möglich. Holz ist ein Naturprodukt und evtl. Farbabweichungen oder Maserungen können nicht beeinflusst werden und stellen keinen Reklamationsgrund dar.

## Lattenrahmen




LR 26 XL

- stabiler Lattenrahmen mit zusätzlichen Verstärkungsstreben für erhöhte Beanspruchung
- 26 enganliegende, flexibel gelagerte Federholzleisten
- Kopfteil 4-fach manuell verstellbar
- Fußteil aufklappbar

**Wichtige Hinweise:**

- ohne Lattenrahmen nicht möglich
- Bettbreite 140cm immer zwei Bettkästen und 1 Lattenrahmen

## Matratze




MA 350

- 7-Zonen Taschenfederkern
- In Ober- und Unterseite versteppte Adaptionsschaum-Platte für optimale Druckentlastung
- Punktelastischer Liegekomfort
- 4 Matratzengriffe ermöglichen ein leichtes Drehen der Matratze
- Bezug abnehmbar und waschbar gemäß Etikett
- Stabilisierender Liegekomfort durch Härtegrad H4 (**Standard**), H2 und H3 (**preisgleich**)
- Eine zusätzliche Schaumabdeckung sorgt für ein angenehmes Liegegefühl
- Hoher Hygienekomfort - Bezug mit eingearbeiteten Klimaband für optimale Belüftung ist durch 4-seitigen Reißverschluss abnehmbar und waschbar gemäß Etikett

Höhe: ca. 24 cm


## Mehrwertausstattung



Bodenplatte gelocht  
für optimale Luftzirkulation



Luxus-Gasdruckfeder zum Öffnen  
des Lattenrahmens und Nutzung des Stauraums



Großraumbettkasten durch  
aufklappbaren Lattenrahmen

**Wichtige Hinweise:**

- Bettkastenoptik rund, innen weiß
- Bettkasten nicht komplett zerlegbar

**Bitte alle erforderlichen Vorgaben zu einer Bestellung beachten.**

Ausführungen der abgebildeten Modelle sowie deren Skizzen sind unverbindlich und können sich ändern. Darum müssen wir uns Preisirrtümer, technische Veränderungen, sowie Produktveränderungen und Qualitätsverbesserungen im Sinne des technischen Fortschritts oder zum Erhalt der Lieferfähigkeit (Form/Farbe/Funktion, usw.) vorbehalten. Maßgebend ist der aktuelle Stand der Kollektion. Alle Maßangaben sind ca. Maße in cm und können geringfügig abweichen.

Die eingebauten Elektromotoren entsprechen den DIN- und VDE-Vorschriften. Wir empfehlen trotzdem den Trägern von Herzschrittmachern, ihren Arzt zu befragen um evtl. Problemen vorzubeugen.

Bitte unsere Betten ausschließlich zum Schlafen oder Liegen nutzen. Durch sachgemäße Nutzung, Bedienung, Pflege und einem schlafgesunden Raumklima schaffen sie die Grundlage für die langjährige Produktnutzung und den Erhalt des Schlafkomforts.

Bei den Bezugsmaterialien sind geringe handelsübliche Farbabweichungen durch Lichteinfall oder unterschiedliche Strichrichtungen möglich. Holz ist ein Naturprodukt und evtl. Farbabweichungen oder Maserungen können nicht beeinflusst werden und stellen keinen Reklamationsgrund dar.

# Übersicht

	Seite
<b>Betten</b> .....	<b>1</b>
PB 200/220 .....	1
PB 200/200 .....	2
PB 200/190 .....	3
PB 180/220 .....	4
PB 180/200 .....	5
PB 180/190 .....	6
PB 160/220 .....	7
PB 160/200 .....	8
PB 160/190 .....	9
PB 140/220 .....	10
PB 140/200 .....	11
PB 140/190 .....	12
PB 120/220 .....	13
PB 120/200 .....	14
PB 120/190 .....	15

Nr.	Artikel	Beschreibung	Preisgruppen							
			01	02	03	04	05	06	07	08
<b>Betten</b>										
<b>1</b>	<b>PB 200/220</b>	Liegefläche: 200 x 220 cm								
<b>Basispreis</b>										
	Standard (siehe Infoblatt)									
<b>Kopfteile</b>										
	Kopfteil 0300 Multimaß (in 5cm Schritten kürzbar)									
<b>Kopfteil Rückseite echt bezogen</b>										
	Rückenseite echt bezogen									
<b>Fussvarianten</b>										
	H17-Holzfuß									

Nr.	Artikel	Beschreibung	Preisgruppen									
			01	02	03	04	05	06	07	08	Drell	
<b>2</b>	<b>PB 200/200</b>	Liegefläche: 200 x 200 cm										
<b>Basispreis</b>												
	Standard (siehe Infoblatt)											
<b>Kopfteile</b>												
	Kopfteil 0300 Multimaß (in 5cm Schritten kürzbar)											
<b>Kopfteil Rückseite echt bezogen</b>												
	Rückenseite echt bezogen											
<b>Fussvarianten</b>												
	H17-Holzfuß											

Nr.	Artikel	Beschreibung	Preisgruppen									
			01	02	03	04	05	06	07	08	Drell	
<b>3</b>	<b>PB 200/190</b>	Liegefläche: 200 x 190 cm										
<b>Basispreis</b>												
	Standard (siehe Infoblatt)											
<b>Kopfteile</b>												
	Kopfteil 0300 Multimaß (in 5cm Schritten kürzbar)											
<b>Kopfteil Rückseite echt bezogen</b>												
	Rückenseite echt bezogen											
<b>Fussvarianten</b>												
	H17-Holzfuß											

Nr.	Artikel	Beschreibung	Preisgruppen									
			01	02	03	04	05	06	07	08	Drell	
<b>4</b>	<b>PB 180/220</b>	Liegefläche: 180 x 220 cm										
<b>Basispreis</b>												
	Standard (siehe Infoblatt)											
<b>Kopfteile</b>												
	Kopfteil 0300 Multimaß (in 5cm Schritten kürzbar)											
<b>Kopfteil Rückseite echt bezogen</b>												
	Rückenseite echt bezogen											
<b>Fussvarianten</b>												
	H17-Holzfuß											



Nr.	Artikel	Beschreibung	Preisgruppen									
			01	02	03	04	05	06	07	08	Drell	
<b>5</b>	<b>PB 180/200</b>	Liegefläche: 180 x 200 cm										
<b>Basispreis</b>												
	Standard (siehe Infoblatt)											
<b>Kopfteile</b>												
	Kopfteil 0300 Multimaß (in 5cm Schritten kürzbar)											
<b>Kopfteil Rückseite echt bezogen</b>												
	Rückenseite echt bezogen											
<b>Fussvarianten</b>												
	H17-Holzfuß											

Nr.	Artikel	Beschreibung	Preisgruppen									
			01	02	03	04	05	06	07	08	Drell	
<b>6</b>	<b>PB 180/190</b>	Liegefläche: 180 x 190 cm										
<b>Basispreis</b>												
	Standard (siehe Infoblatt)											
<b>Kopfteile</b>												
	Kopfteil 0300 Multimaß (in 5cm Schritten kürzbar)											
<b>Kopfteil Rückseite echt bezogen</b>												
	Rückenseite echt bezogen											
<b>Fussvarianten</b>												
	H17-Holzfuß											

Nr.	Artikel	Beschreibung	Preisgruppen									
			01	02	03	04	05	06	07	08	Drell	
<b>7</b>	<b>PB 160/220</b>	Liegefläche: 160 x 220 cm										
<b>Basispreis</b>												
	Standard (siehe Infoblatt)											
<b>Kopfteile</b>												
	Kopfteil 0300 Multimaß (in 5cm Schritten kürzbar)											
<b>Kopfteil Rückseite echt bezogen</b>												
	Rückenseite echt bezogen											
<b>Fussvarianten</b>												
	H17-Holzfuß											

Nr.	Artikel	Beschreibung	Preisgruppen									
			01	02	03	04	05	06	07	08	Drell	
<b>8</b>	<b>PB 160/200</b>	Liegefläche: 160 x 200 cm										
<b>Basispreis</b>												
	Standard (siehe Infoblatt)											
<b>Kopfteile</b>												
	Kopfteil 0300 Multimaß (in 5cm Schritten kürzbar)											
<b>Kopfteil Rückseite echt bezogen</b>												
	Rückenseite echt bezogen											
<b>Fussvarianten</b>												
	H17-Holzfuß											

Nr.	Artikel	Beschreibung	Preisgruppen									
			01	02	03	04	05	06	07	08	Drell	
<b>9</b>	<b>PB 160/190</b>	Liegefläche: 160 x 190 cm										
<b>Basispreis</b>												
	Standard (siehe Infoblatt)											
<b>Kopfteile</b>												
	Kopfteil 0300 Multimaß (in 5cm Schritten kürzbar)											
<b>Kopfteil Rückseite echt bezogen</b>												
	Rückenseite echt bezogen											
<b>Fussvarianten</b>												
	H17-Holzfuß											

Nr.	Artikel	Beschreibung	Preisgruppen									
			01	02	03	04	05	06	07	08	Drell	
<b>10</b>	<b>PB 140/220</b>	Liegefläche: 140 x 220 cm										
<b>Basispreis</b>												
	Standard (siehe Infoblatt)											
<b>Kopfteile</b>												
	Kopfteil 0300 Multimaß (in 5cm Schritten kürzbar)											
<b>Kopfteil Rückseite echt bezogen</b>												
	Rückenseite echt bezogen											
<b>Fussvarianten</b>												
	H17-Holzfuß											

Nr.	Artikel	Beschreibung	Preisgruppen									
			01	02	03	04	05	06	07	08	Drell	
<b>11</b>	<b>PB 140/200</b>	Liegefläche: 140 x 200 cm										
<b>Basispreis</b>												
	Standard (siehe Infoblatt)											
<b>Kopfteile</b>												
	Kopfteil 0300 Multimaß (in 5cm Schritten kürzbar)											
<b>Kopfteil Rückseite echt bezogen</b>												
	Rückenseite echt bezogen											
<b>Fussvarianten</b>												
	H17-Holzfuß											

Nr.	Artikel	Beschreibung	Preisgruppen									
			01	02	03	04	05	06	07	08	Drell	
<b>12</b>	<b>PB 140/190</b>	Liegefläche: 140 x 190 cm										
<b>Basispreis</b>												
	Standard (siehe Infoblatt)											
<b>Kopfteile</b>												
	Kopfteil 0300 Multimaß (in 5cm Schritten kürzbar)											
<b>Kopfteil Rückseite echt bezogen</b>												
	Rückenseite echt bezogen											
<b>Fussvarianten</b>												
	H17-Holzfuß											



Nr.	Artikel	Beschreibung	Preisgruppen									
			01	02	03	04	05	06	07	08	Drell	
<b>13</b>	<b>PB 120/220</b>	Liegefläche: 120 x 220 cm										
<b>Basispreis</b>												
	Standard (siehe Infoblatt)											
<b>Kopfteile</b>												
	Kopfteil 0300 Multimaß (in 5cm Schritten kürzbar)											
<b>Kopfteil Rückseite echt bezogen</b>												
	Rückenseite echt bezogen											
<b>Fussvarianten</b>												
	H17-Holzfuß											

Nr.	Artikel	Beschreibung	Preisgruppen									
			01	02	03	04	05	06	07	08	Drell	
<b>14</b>	<b>PB 120/200</b>	Liegefläche: 120 x 200 cm										
<b>Basispreis</b>												
	Standard (siehe Infoblatt)											
<b>Kopfteile</b>												
	Kopfteil 0300 Multimaß (in 5cm Schritten kürzbar)											
<b>Kopfteil Rückseite echt bezogen</b>												
	Rückenseite echt bezogen											
<b>Fussvarianten</b>												
	H17-Holzfuß											

Nr.	Artikel	Beschreibung	Preisgruppen									
			01	02	03	04	05	06	07	08	Drell	
<b>15</b>	<b>PB 120/190</b>	Liegefläche: 120 x 190 cm										
<b>Basispreis</b>												
	Standard (siehe Infoblatt)											
<b>Kopfteile</b>												
	Kopfteil 0300 Multimaß (in 5cm Schritten kürzbar)											
<b>Kopfteil Rückseite echt bezogen</b>												
	Rückenseite echt bezogen											
<b>Fussvarianten</b>												
	H17-Holzfuß											